

Preliminärantagningen 2017

Statistik

Viktiga datum

13 december:
Ansökan öppnar

3 februari:
Ansökan stänger

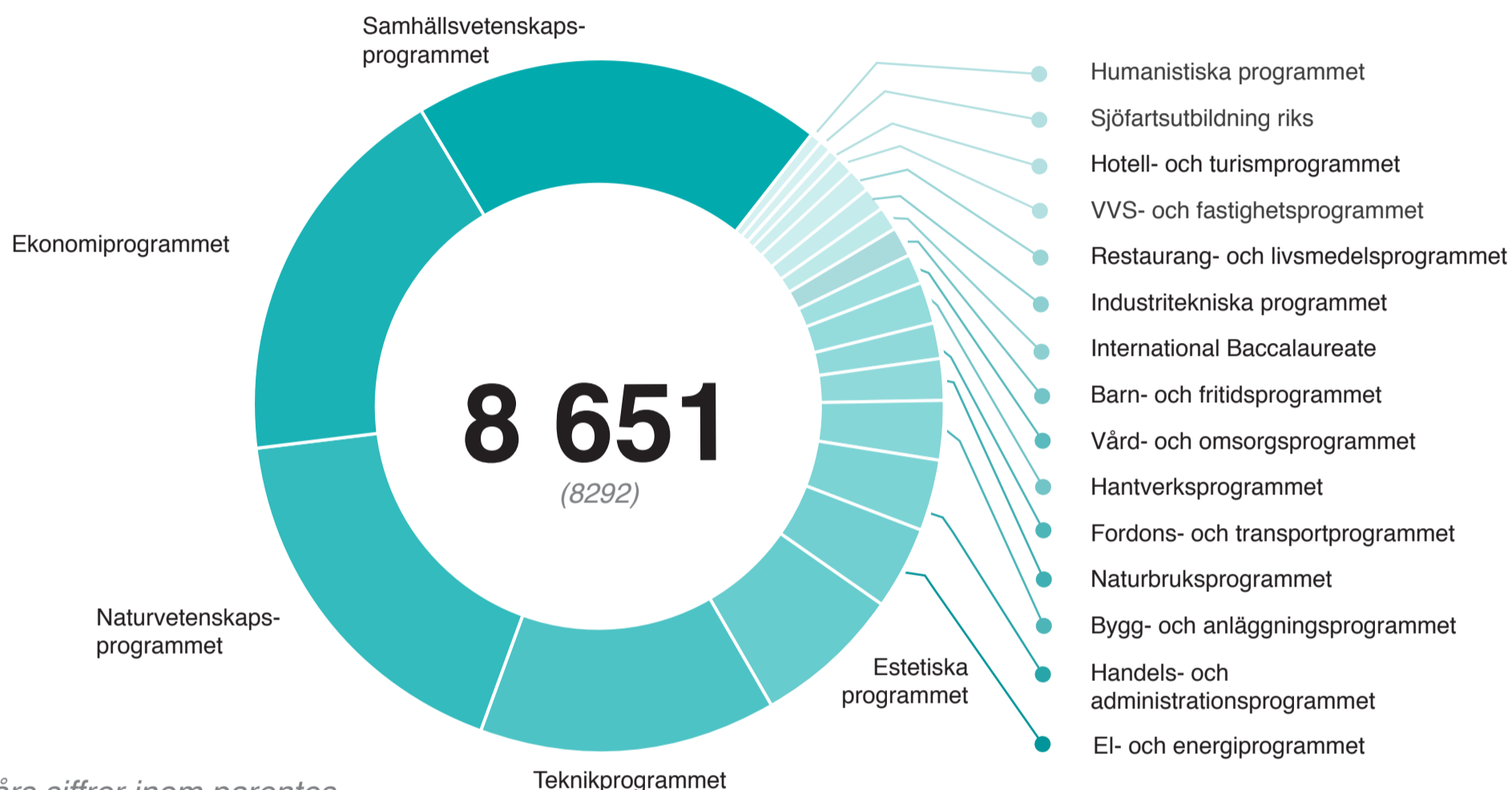
6 april
Preliminärantagningen är klar och förhandsbesked om antagningen presenteras på www.indra2.se

1 juni:
Sista dag för ändringar i ansökan inför slutantagningen

28 juni:
Slutantagningen är klar och besked om antagningen presenteras på www.indra2.se

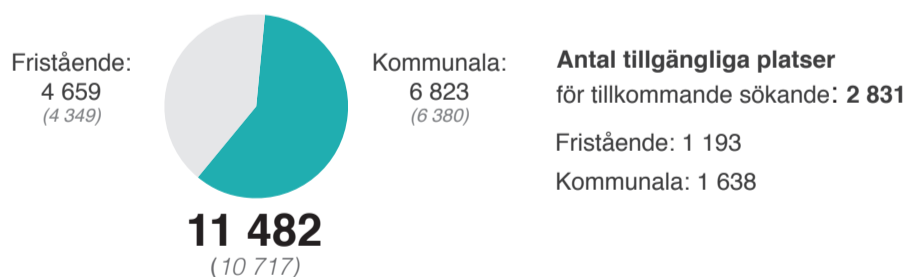
Fördelning av antagna elever vid preliminärantagningen

79% fick sitt förstahandsval till program och skola.

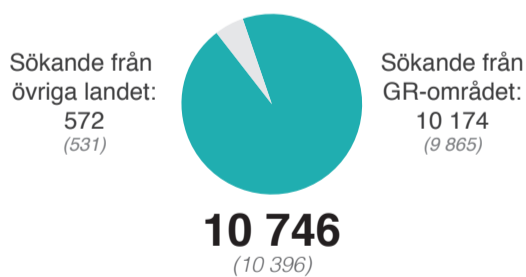


2016 års siffror inom parentes

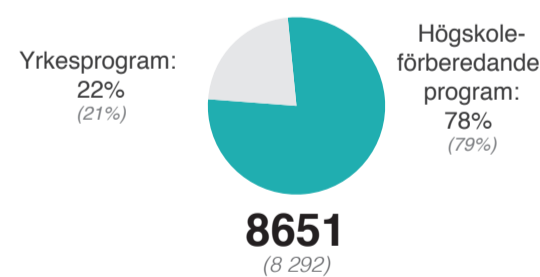
Platser på nationella program inom GR:



Sökande till nationella program:



Andel elever antagna till:

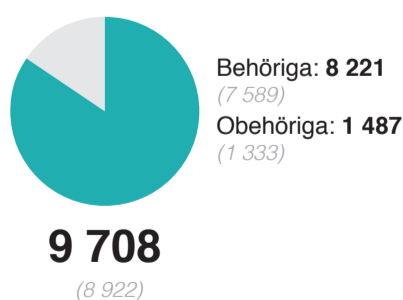


Slutantagningen i juni

I juni när elever i årskurs 9 får sitt slutbetyg provas samtliga sökande igen och alla får ett nytt besked senast den 1 juli. Då kan det ha skett förändringar sedan förhandsbeskedet i april vilket beror på att många elever höjer sina slutbetyg och det gör att även antagningspoängen höjs till vissa utbildningar.

Du som på förhandsbeskedet är Erbjuden plats, Reserv eller Ej erbjuden plats provas igen vid slutantagningen under förutsättning att du är behörig till de utbildningar du sökt.

Grundskoleelever inom GR som söker nationellt program inom GR:



Introduktionsprogrammen

Sökande till introduktionsprogram får besked om erbjuden plats vid slutantagningen i juni. GR antar till gruppbaseerade Yrkesintroduktion samt Programriktat individuellt val. Kommunerna ansvarar för placering till individbaseerade Yrkesintroduktion, Preparandutbildning och Individuellt alternativ.

GR Utbildning, Gymnasieantagningen
telefonnr: 031-335 51 30
gymnasieantagningen@grkom.se

Mer om preliminärantagningen går att läsa på
www.grkom.se/gymnasieantagningen
under Statistik

Pressmeddelande om Göteborgsregionens gymnasieantagning 2017-04-06

Preliminärantagningen till gymnasieskolan är klar - 91% är antagna till vald utbildning

I dag presenteras preliminärantagningen till gymnasieskolan inom Göteborgsregionen. 8 651 elever har preliminärt antagits vid såväl kommunala som fristående skolor i regionen, varav 79 % till sitt förstahandsval. Eleverna tar del av sitt antagningsresultat på Indra2.se.

- Vi är angelägna om att eleverna i så stor utsträckning som möjligt tas in på sitt förstahandsval. I år är 79 % av eleverna antagna till sitt förstahandsval såväl till program som skola. Om man ser till vald utbildning så har 91 % av eleverna fått sin önskade utbildning, vilket är glädjande säger Helene Odenjung, ordförande i Utbildningsgruppen.

De gymnasieprogram som har flest preliminärantagna elever är samhällsvetenskapsprogrammet följt av ekonomiprogrammet, naturvetenskapsprogrammet, teknikprogrammet samt estetiska programmet. Program som ökar i antal antagna mot förra året är främst teknikprogrammet, ekonomiprogrammet, bygg- och anläggningsprogrammet samt naturbruksprogrammet. Om man enbart ser till sökt utbildning är 91 % antagna på sitt förstahandsval av utbildning, men på en annan skola.

- I år är det särskilt glädjande att fler söker yrkesprogram, som exempelvis Bygg- och anläggningsprogrammet. Det byggs så det knakar i vår region! Det kanske också är en effekt av den satsning som har gjorts på EuroSkills. Det är viktigt för oss att visa våra ungdomar att det finns många vägar att nå sina drömmar.

Vi erbjuder ungdomar ett brett utbildningsutbud på 28 kommunala och 44 fristående skolor i vår region. Genom vårt samarbete kan vi i hög utsträckning se till att elever får sitt förstahandsval tillgodosett. Det är viktigt för att höja kunskapsresultaten och minska avhoppet, avslutar Helene Odenjung, ordförande i Utbildningsgruppen.

Samarbetet kring gymnasieutbildningar i Göteborgsregionen

Följande kommuner ingår i GRs samarbete: Ale, Alingsås, Göteborg, Härryda, Kungsbacka, Kungälv, Lerum, Lilla Edet, Mölndal, Partille, Stenungsund, Tjörn och Öckerö. Ale erbjuder endast introduktionsprogram, Tjörn erbjuder inga egna utbildningar och Öckerö erbjuder ett begränsat antal utbildningar.

GR sköter antagningen till samtliga kommunala och fristående gymnasieskolor inom Göteborgsregionen. På nationella program erbjuds 11 482 platser, varav 6 823 på kommunala skolor och 4 659 på fristående skolor.

Kontakt

Helene Odenjung
Ordförande i Utbildningsgruppen
Tel: 0707-61 27 48

Preliminärantagningen 2017

Alla program i storleksordning

Flest antal antagna elever på 25 gymnasieskolor inom GR

Skolor med flest sökande per plats

Kommunala skolor med flest sökande per plats

Fristående skolor med flest sökande per plats

Utbildningar med färre än 20 platser är ej medtagna i listorna nedan.

| Alla program i storleksordning | Antal platser | Behöriga 1:a-handval | Antagna |
|---|---------------|----------------------|---------|
| Samhällsvetenskapsprogrammet SA | 2 026 | 1 624 | 1 679 |
| Ekonomiprogrammet EK | 1 791 | 1 691 | 1 582 |
| Naturvetenskapsprogrammet NA | 1 720 | 1 596 | 1 504 |
| Teknikprogrammet TE | 1 353 | 1 233 | 1 208 |
| Estetiska programmet ES | 847 | 563 | 598 |
| EI- och energiprogrammet EE | 516 | 294 | 336 |
| Bygg- och anläggningsprogrammet BA | 495 | 223 | 246 |
| Handels- och administrationsprogrammet HA | 444 | 236 | 279 |
| Fordons- och transportprogrammet FT | 304 | 132 | 147 |
| Hantverksprogrammet HV | 297 | 143 | 147 |
| Vård- och omsorgsprogrammet VO | 287 | 112 | 131 |
| Barn- och fritidsprogrammet BF | 271 | 115 | 126 |
| Industri tekniska programmet IN | 219 | 78 | 93 |
| Naturbruksprogrammet NB | 209 | 156 | 181 |
| Restaurang- och livsmedelsprogrammet RL | 206 | 71 | 87 |
| Hotell- och turismprogrammet HT | 165 | 49 | 57 |
| VVS- och fastighetsprogrammet VF | 122 | 62 | 60 |
| International Baccalaureate IB | 107 | 147 | 101 |
| Sjöfartsutbildningen SX | 59 | 43 | 45 |
| Humanistiska programmet HU | 44 | 44 | 44 |

Flest antal antagna elever på 25 gymnasieskolor inom GR

Antal antagna

| | |
|--------------------------------|-----|
| Hvitfeldtska gymnasiet | 554 |
| Hulebäcksgymnasiet | 499 |
| Polhemsgymnasiet | 396 |
| Aranäsgymnasiet | 386 |
| Elof Lindälvs gymnasium | 379 |
| Katrinelundsgymnasiet | 374 |
| Mimers Hus gymnasium | 368 |
| Nösnäsgymnasiet | 309 |
| Alströmergymnasiet | 301 |
| Lerums gymnasium | 294 |
| Schillerska gymnasiet | 289 |
| Lindholmens tekniska gymnasium | 266 |
| L M Engström gymnasium | 192 |

| | |
|---|-----|
| Donnergymnasiet Göteborg | 181 |
| Göteborgs Högre samskola | 180 |
| Mikael Elias teoretiska gymnasium | 170 |
| GTG, Gbg-regionens tekniska gymnasium | 160 |
| IT-gymnasiet Göteborg | 159 |
| Sigrid Rudebecks gymnasium | 154 |
| Jensen Gymnasium | 149 |
| NTI Gymnasiet Göteborg | 142 |
| Sjölins gymnasium | 142 |
| LBS kreativa gymnasiet Göteborg | 135 |
| GTI:s gymnasieskola | 134 |
| Burgårdens Utbildningscentrum/August Kobb | 133 |

| Skolor med flest sökande per plats | Sökande per plats | Antal platser |
|--|--------------------------|----------------------|
| Kitas Ekonomi | 2,33 | 60 |
| Mikael Elias teoretiska gymnasium | 1,72 | 170 |
| Göteborgs Högre samskola | 1,60 | 180 |
| IT-gymnasiet Göteborg | 1,40 | 159 |
| Kitas Natur | 1,38 | 90 |
| L M Engström gymnasium | 1,29 | 192 |
| GTG, Gbg-regionens tekniska gymnasium | 1,27 | 160 |
| IHGR, International high school of Gothenburg Region | 1,26 | 95 |
| Kitas gymnasium | 1,24 | 123 |
| Hvitfeldtska gymnasiet | 1,17 | 576 |
| Öckerö seglande gymnasieskola | 1,17 | 103 |
| Bernadottegymnasiet | 1,10 | 96 |
| Hulebäcksgymnasiet | 1,09 | 512 |
| Sigrid Rudebecks gymnasium | 1,09 | 154 |
| Donnergymnasiet Göteborg | 1,03 | 184 |
| Polhemsgymnasiet | 1,00 | 396 |

| Kommunala skolor med flest sökande per plats | Sökande per plats | Antal platser |
|--|--------------------------|----------------------|
| IHGR, International high school of Gothenburg Region | 1,26 | 95 |
| Hvitfeldtska gymnasiet | 1,17 | 576 |
| Öckerö seglande gymnasieskola | 1,17 | 103 |
| Bernadottegymnasiet | 1,10 | 96 |
| Hulebäcksgymnasiet | 1,09 | 512 |
| Polhemsgymnasiet | 1,00 | 396 |
| Katrinelundsgymnasiet | 0,85 | 425 |
| Aranäsgymnasiet | 0,82 | 431 |
| Lindholmens tekniska gymnasium | 0,75 | 329 |
| Alströmergymnasiet | 0,74 | 380 |
| Nösnäsgymnasiet | 0,73 | 410 |
| MTG, Motorbranschens tekniska gymnasium | 0,70 | 100 |

| Fristående skolor med flest sökande per plats | Sökande per plats | Antal platser |
|--|--------------------------|----------------------|
| Kitas Ekonomi | 2,33 | 60 |
| Mikael Elias teoretiska gymnasium | 1,72 | 170 |
| Göteborgs Högre samskola | 1,60 | 180 |
| IT-gymnasiet Göteborg | 1,40 | 159 |

| | | |
|---------------------------------------|------|-----|
| Kitas Natur | 1,38 | 90 |
| L M Engström gymnasium | 1,29 | 192 |
| GTG, Gbg-regionens tekniska gymnasium | 1,27 | 160 |
| Kitas gymnasium | 1,24 | 123 |
| Sigrid Rudebecks gymnasium | 1,09 | 154 |
| Donnergymnasiet Göteborg | 1,03 | 184 |
| Sveriges Ridgymnasium Kungsbacka | 1,00 | 62 |
| Ingrid Segerstedts gymnasium | 0,95 | 96 |

GR, preliminärantagningen 2017

Fördelning flickor/pojkar antagna till nationella program, preliminärantagningen 2017

| Program | Antal antagna | Flickor % | Pojkar % |
|---|---------------|-----------|----------|
| Barn- och fritidsprogrammet BF | 126 | 62% | 38% |
| Bygg- och anläggningsprogrammet BA | 246 | 4% | 96% |
| Ekonomiprogrammet EK | 1 582 | 52% | 48% |
| El- och energiprogrammet EE | 336 | 3% | 97% |
| Estetiska programmet ES | 598 | 62% | 38% |
| Fordons- och transportprogrammet FT | 147 | 11% | 89% |
| Handels- och administrationsprogrammet HA | 279 | 53% | 47% |
| Hantverksprogrammet HV | 147 | 95% | 5% |
| Hotell- och turismprogrammet HT | 57 | 81% | 19% |
| Humanistiska programmet HU | 44 | 91% | 9% |
| Industri tekniska programmet IN | 93 | 5% | 95% |
| International Baccalaureate IB | 101 | 66% | 34% |
| Naturbruksprogrammet NB | 181 | 85% | 15% |
| Naturvetenskapsprogrammet NA | 1 504 | 57% | 43% |
| Restaurang- och livsmedelsprogrammet RL | 87 | 51% | 49% |
| Samhällsvetenskapsprogrammet SA | 1 679 | 66% | 34% |
| Sjöfartsutbildningen SX | 45 | 16% | 84% |
| Teknikprogrammet TE | 1 208 | 19% | 81% |
| VVS- och fastighetsprogrammet VF | 60 | 3% | 97% |
| Vård- och omsorgsprogrammet VO | 131 | 76% | 24% |
| | 8 651 | | |